


کد سند: MHWI-FM-01	دانشگاه علوم پزشکی و خدمات بهداشتی درمانی جهرم مرکز آموزشی، پژوهشی و درمانی استاد مطهری عنوان سند: دستورالعمل	
ویرایش: اول		
تاریخ ابلاغ: آذرماه ۹۸		
تاریخ بازنگری: سالانه		

دامنه: بخش های درمانی و پاراکلینیک	عنوان دستورالعمل: " دستورالعمل شناسایی صحیح بیماران "
------------------------------------	---

### صاحبان فرایند و ذینفعان:

پرسنل درمانی/داروسازبالیینی

### فرد پاسخگو:


مسئول فنی/ایمنی بیمارستان

### تعاریف:

شناسایی فعال: قبل از انجام هرگونه اقدام تشخیصی/درمانی، شناسایی بیماران حداقل با دو شناسه و توجه نمودن به رنگ دستبند به صورت فعال از طریق پرسش از بیمار و تطابق با دستبند شناسایی انجام می شود.

### شیوه انجام کار:


- تمامی بیماران دارای پرونده بستری و سرپایی باید دارای دستبند شناسایی باشند .
- دستبند شناسایی تمامی بیماران بصورت سفید رنگ خام (خالی) تهیه شده که بعد از تشکیل پرونده در واحد پذیرش با خودکار آبی یا مشکی توسط مسئول پذیرش که جهت بیمار پرونده تشکیل داده است ، مشخصات شامل نام و نام خانوادگی، شماره سریال پرونده ، تاریخ تولد به روز ماه و سال ، نام پدر مطابق با مندرجات موجود در پرونده نوشته می شود.
- نصب دستبند شناسایی برای بیماران الکتیو در محل پذیرش توسط مسئول پذیرش که جهت بیمار پرونده تشکیل داده است انجام شود.
- نصب دستبند شناسایی برای بیماران الکتیوی که در محل پذیرش مراجعه نداشتند/بیماران اورژانس / بیماران بدحال توسط پرستار بخش مبدا بعد از چک مجدد و تایید مشخصات مندرج بر روی دستبند نوشته شده توسط مسئول پذیرش با مشخصات پرونده ی بیمار انجام شود.
- کدبندی رنگی دستبند شناسایی به وسیله برچسب های مستطیلی/ دایره ای شکل بر روی دستبند توسط پرستار بیمار که ارزیابی اولیه را انجام داده است انجام می شود .
- در سیستم کد بندی رنگی بیمارستان ، رنگ " قرمز" فقط برای شناسایی بیماران مبتلا به آلرژی شناخته شده، و رنگ " زرد" برای شناسایی سایر بیماران در معرض خطر( از جمله بیماران مستعد یا مبتلا به زخم فشاری، در معرض خطر سقوط، ترومبوآمبولیسم، ریسک خودکشی، پلی فارمسی، سو تغذیه، تشنج )مورد استفاده قرار می گیرد.

کد سند: MHWI-FM-01	<b>دانشگاه علوم پزشکی و خدمات بهداشتی درمانی جهرم</b> <b>مرکز آموزشی، پژوهشی و درمانی استاد مطهری</b> <b>عنوان سند: دستورالعمل</b>	
ویرایش: اول		
تاریخ ابلاغ: آذرماه ۹۸		
تاریخ بازنگری: سالانه		

- همچنین لازم است علت ریسک مربوطه که دلیل تعیین رنگ زرد بوده است درج شود. البته اگرچه در مواردی لازم است بیمار /همراهان از ریسک مربوطه به صورت مستقیم یا غیرمستقیم آگاه و در قبال آن آموزش دیده باشد ولی این عنوان نباید مخل حریم خصوصی یا موجب تشویش برای بیمار باشد.
- طبق مصوبه کمیته اخلاق پزشکی برای بیماران در معرض ریسک خودکشی **تگ زرد رنگ بدون هیچ گونه نوشته بر روی دستبند شناسایی زده می شود**. همچنین برای بیماران در معرض خطر تشنج با اصطلاح انگلیسی ، convulsion و برای بیماران در معرض خطر سوء تغذیه با اصطلاح انگلیسی mal nut و بقیه خطرات سقوط ،زخم بستر و ترومبوآمبولی و پلی فارمسی به فارسی نوشته می شود و به بیمار و همراه اهمیت زدن این نوع برچسب و آموزش های پیشگیرانه از خطر توضیح داده می شود .
- در خصوص بیماران پلی فارمسی طبق مصوبه کمیته دارو درمان تجهیزات پزشکی مقرر گردید که الزام برچسب گذاری پلی فارمسی توسط داروساز بالینی انجام شود. داروساز بالینی حداکثر تا ۲۴ ساعت بعد از پذیرش بیمار در بخش بر بالین بیمار حاضر و پس از ارزیابی در صورتیکه بیمار جز یکی از سه گروه زیر بود از پرستار وی می خواد که برچسب پلی فارمسی را بر دستبند الصاق کند:
  ۱. در صورتیکه بیمار از **سه دسته دارویی یا بالاتر** دارو مصرف می نموده یا بنا به دستور پزشک در حال حاضر جهت وی تجویز شده است.
  ۲. در صورتیکه داروهای مصرفی بیمار **از سه قلم** تجاوز کند منتهی به شرطی که جز داروهای هشدار بالا یا پرخطر باشد و بنا به نظر داروساز بالینی با مصرف دارو امکان ایجاد شرایط تهدید کننده ایمنی بیمار وجود داشته باشد.
  ۳. در صورتیکه داروهای مصرفی بیمار محدود باشد یا کمتر از اقلام گفته شده باشند ولی بنا به نظر پزشک بیمار/ پرستار بیمار بدلائل مختلف مانند آموزش پذیری کم و... امکان مشکلات عدم مصرف ،سومصرف و...داشته و لذا در شرایط تهدید کننده ایمنی از لحاظ دارویی قرار داشته باشد توسط دارو ساز بالینی بررسی و در صورت تایید ایشان برچسب پلی فارمسی توسط پرستار نصب می گردد.
 تبصره :اگر پرستار در ارزیابی اولیه بیمار را از لحاظ پلی فارمسی پرخطر تشخیص داد می تواند درخواست ویزیت زودتر از موعد مقرر به داروساز بالینی بدهد.
- برای بیمار مجهول الهویه طبق مصوب کمیته ایمنی عنوان ناشناس و یا آخرین مکانی که بیمار از آنجا آورده شده و یا یک شناسه هویتی ظاهری بیمار بر روی دستبند شناسایی درج گردد .
- در حال حاضر دستبند شناسایی بیماران روان تابع دستورالعمل کلی بیمارستان می باشد و نیاز به اقدام متفاوت از سایر بیماران نمی باشد.

### ➤روش شناسایی فعال بیماران

- ۱ از بیمار درخواست نمایید که نام و نام خانوادگی و تاریخ تولد/سن خود را و در صورت ضرورت نام پدر را بیان نماید.
- ۲ پاسخ بیمار را با مشخصات مندرج بر روی دستبند شناسایی تطبیق دهید.
- ۳ اگر بیمار کودک / معلول ذهنی /قادر به تکلم نباشد /هوشیار نباشد، با پرسش مشخصات بیمار از والدین / وابستگان درجه یک، او را شناسایی نمایید.

کد سند: MHWI-FM-01	دانشگاه علوم پزشکی و خدمات بهداشتی درمانی جهرم مرکز آموزشی، پژوهشی و درمانی استاد مطهری عنوان سند: دستورالعمل	
ویرایش: اول		
تاریخ ابلاغ: آذرماه ۹۸		
تاریخ بازنگری: سالانه		

### نحوه نظارت بر اجرا:

نظارت میدانی

بازدید های منظم واحد ایمنی

دفاتر سوپروایزری

اسناد مالی مرتبط با خرید دستبند شناسایی

### منابع/مراجع:

دستورالعمل شناسایی بیماران وزارت بهداشت

راهنمایی جامع استانداردهای اعتباربخشی ملی

سیاست های بیمارستانی

سمت	تصویب و ابلاغ کننده:	تایید کننده:	سمت	تهیه کننده:
ریاست	عبدالوهاب رحمانیان	تیم اجرایی بیمارستان	مسئول فنی/ایمنی اسبق کارشناس هماهنگ کننده ایمنی بیمار مسئول دفتر بهبود کیفیت مترون داروساز	موسی زارع سعیده رحمانیان فاطمه شاکری محبوبه هوشمند نیکتا زبردست